

IV.

OKRUGLI STOL DIONIKA NA TRŽIŠTU ŽELJEZNIČKIH USLUGA

**Zagreb
9. veljače 2016.**

TEME

- 1 TRŽIŠTE ŽELJEZNIČKIH USLUGA 2015.
- 2 IZVJEŠĆE O MREŽI 2017.
- 3 IZVJEŠĆE O MREŽI OPERATORA USLUŽNIH OBJEKATA LUKA I RT
- 4 RAZNO

TEME

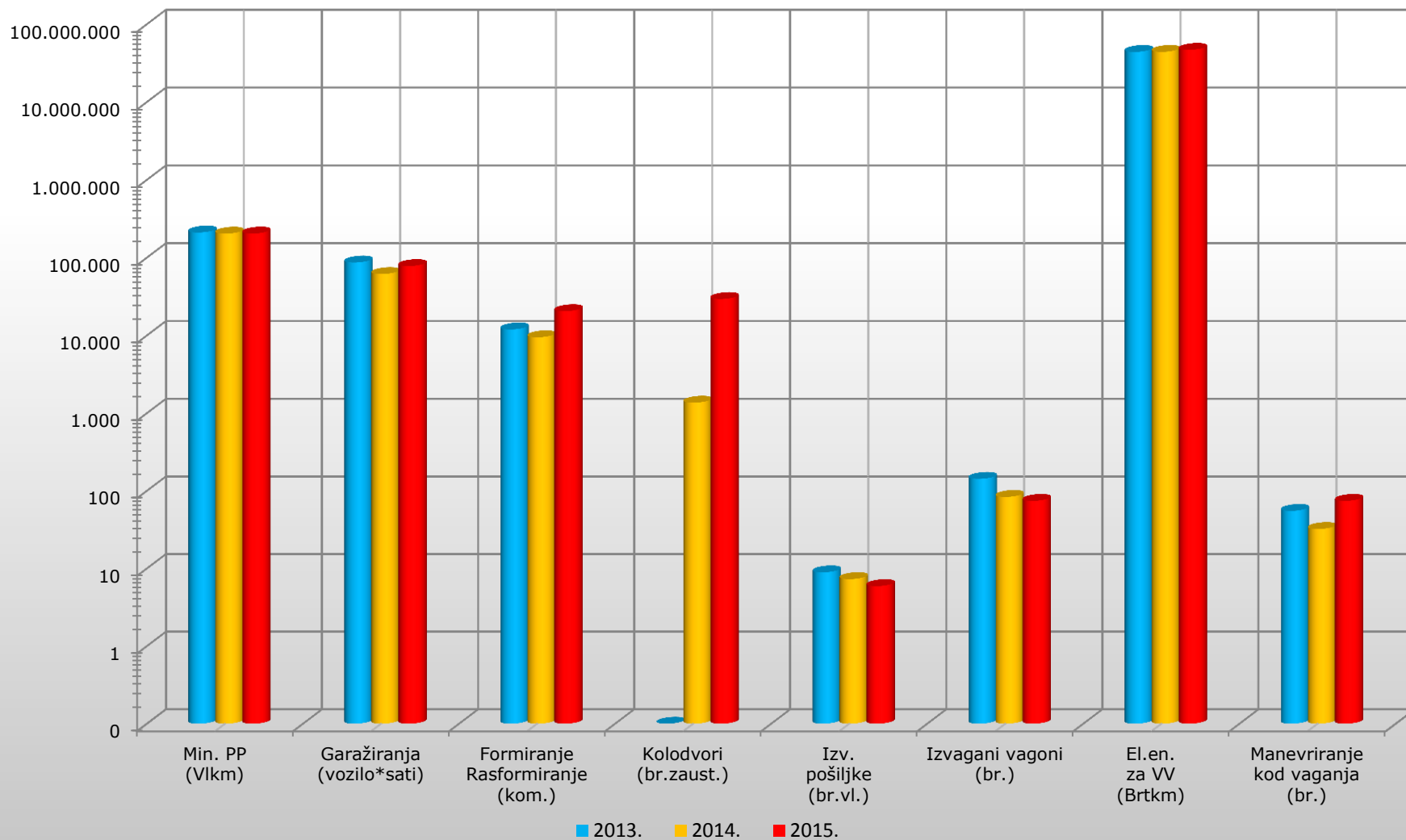
- 1 **TRŽIŠTE ŽELJEZNIČKIH USLUGA 2015.**
- 2 IZVJEŠĆE O MREŽI 2017.
- 3 IZVJEŠĆE O MREŽI OPERATORA USLUŽNIH OBJEKATA LUKA I RT
- 4 RAZNO

Usporedni podaci tržišta željezničkih usluga

	2013.	2014.	2014./13. (%)	2015.*	2015./14. (%)
Korištenje željezničkih usluga					
Minimalni pristupni paket (Vlkm)	21.019.458	20.320.062	-3%	20.378.683	0,29%
Garažiranje (vozilo*sati)	8.643.663	6.146.501	-29%	7.784.000	27%
Formiranje/rasformiranje (broj)	1.193.010	946.617	-21%	2.047.847	116%
Putnički kolodvori (broj zaustavljanja)	0	136.335	n/a	2.933.973	n/a
Korištenje vagonskih vaga (broj)	14.240	8.334	-41%	7.411	-11%
Manevriranje prilikom vaganja	5.508	3.218	-42%	7.411	130%
Izvanredne pošiljke (broj vlakova)	890	729	-18%	592,00	-18%
Električna energija potrebna za VV (Brtkm)	4.396.983.563	4.404.088.510	0,16%	4.677.177.124	6%
	2013.	2014.	2014./13. (%)	2015.	2015./14. (%)
Prihod od željezničkih usluga (kn)					
Minimalni pristupni paket	163.225.490	124.238.525	-24%	110.559.074	-11%
Garažiranje	976.571	646.301	-34%	679.060	5%
Formiranje/rasformiranje	34.869.414	27.534.770	-21%	33.101.533	20%
Putnički kolodvori	0	352.435	n/a	7.607.021	n/a
Korištenje vagonskih vaga	612.320	360.903	-41%	400.194	11%
Manevriranje prilikom vaganja	358.020	198.520	-45%	200.164	1%
Izvanredne pošiljke	247.367	223.994	-9%	39.487	-82%
Električna energija potrebna za VV	74.182.396	75.940.622	2%	77.388.751	2%

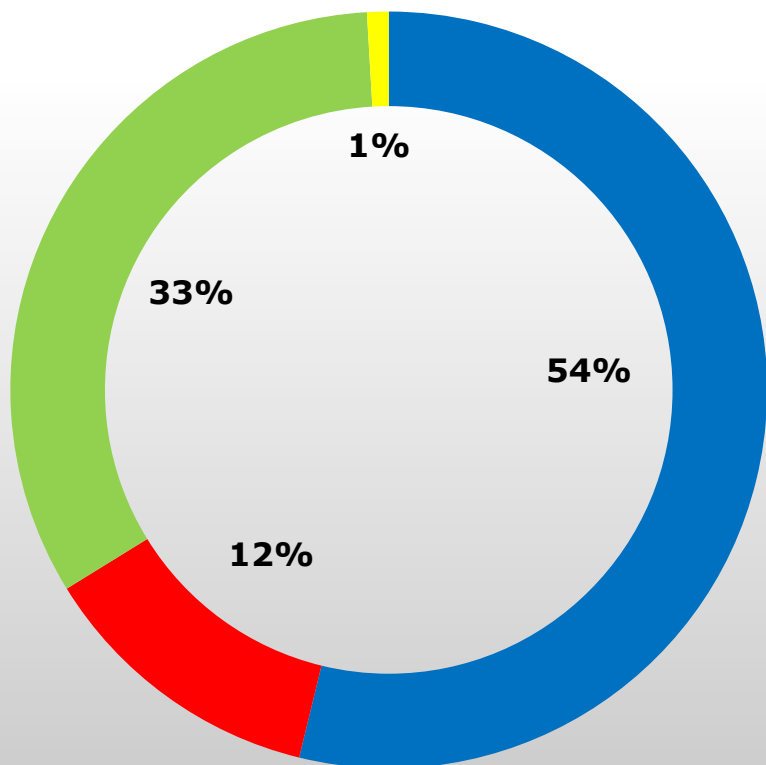
* *privremeni podaci*

Usporedni podaci tržišta željezničkih usluga

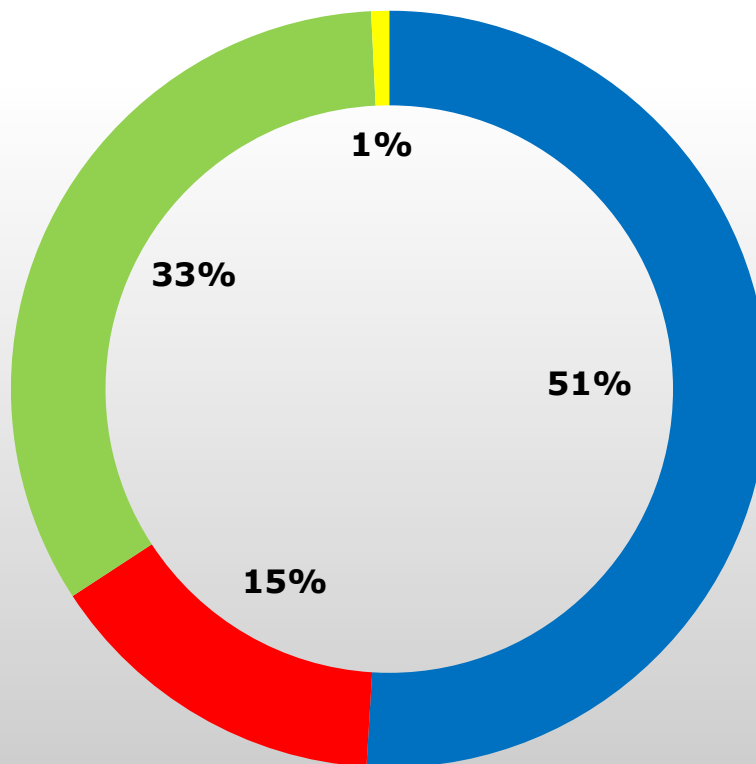


Udio naknada prema vrstama usluga

2014.



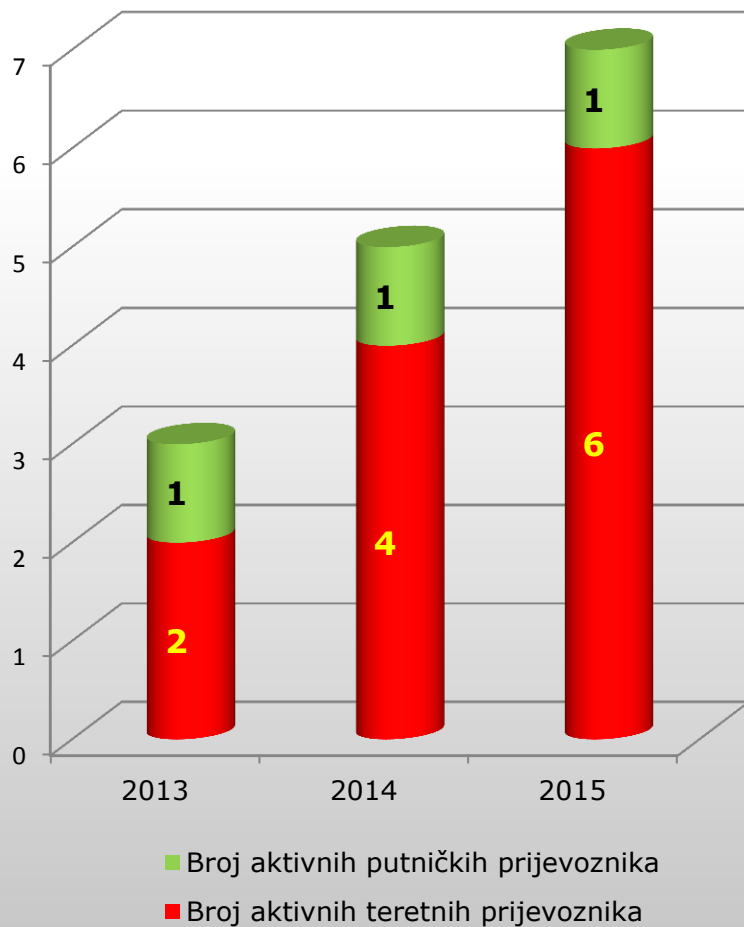
2015.



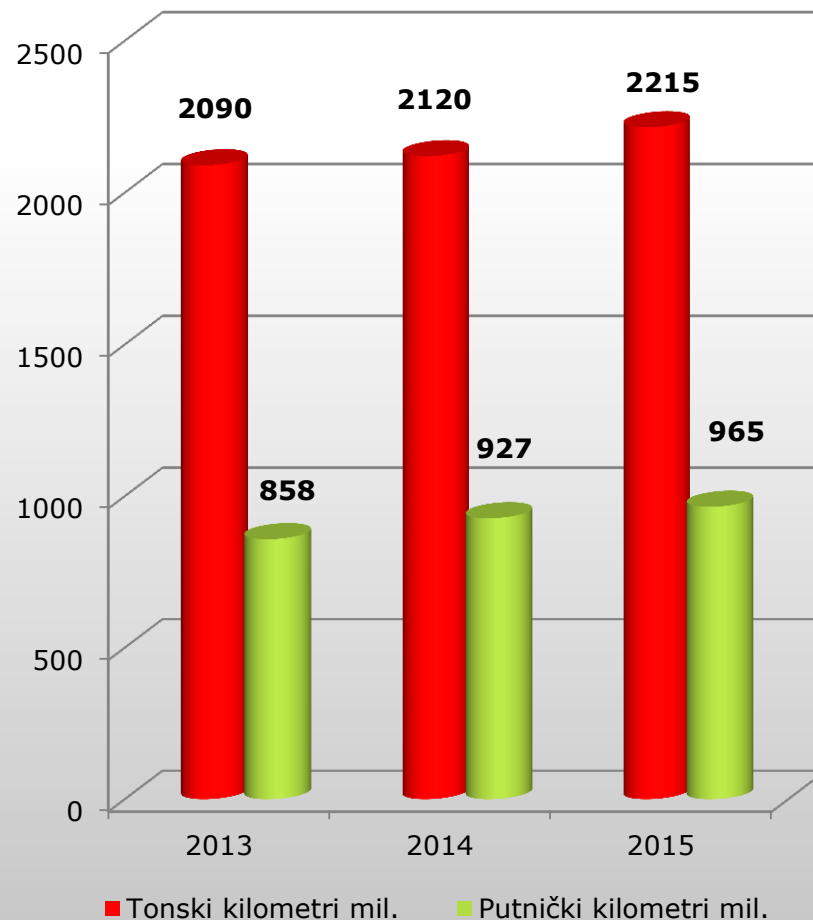
- Minimalni pristupni paket
- Uslužni objekti i usluge u njima
- Dodatne usluge
- Prateće usluge

Usporedni podaci tržišta željezničkog prometa

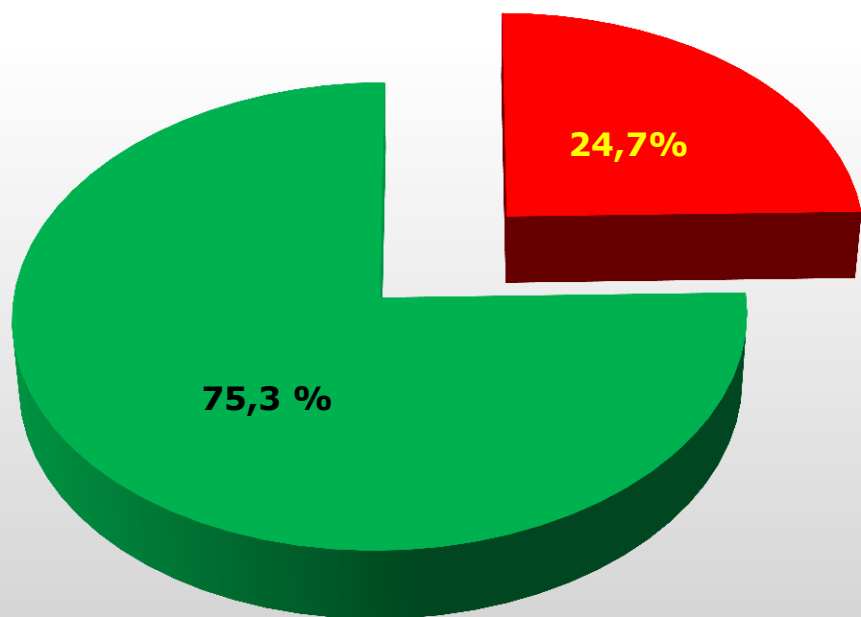
Broj prijevoznika



Rad prijevoznika

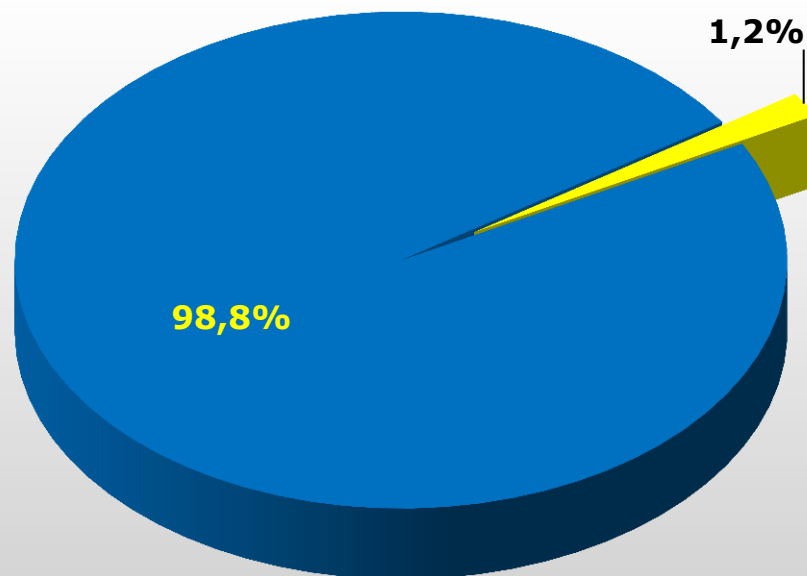


Ostvareni Vlkm



■ Teretni prijevoznici
 ■ Putnički prijevoznik

Udio Vlkm teretnih prijevoznika



■ Povijesni prijevoznik
 ■ Ostali prijevoznici

TEME

- 1 TRŽIŠTE ŽELJEZNIČKIH USLUGA 2015.
- 2 IZVJEŠĆE O MREŽI 2017.**
- 3 IZVJEŠĆE O MREŽI OPERATORA USLUŽNIH OBJEKATA LUKA I RT
- 4 RAZNO

Izvješće o mreži 2017.

-  04. prosinca 2015.
-  Vozni red 2016./2017.
-  11. prosinca 2016.

<http://www.hzinfra.hr/izmjene-i-dopune05>

Izmjene i dopune

IOM	Odluka	Datum objave na web stranici
Izvješće o mreži 2017	UI-78-3/15	4.12.2015.






Operatori uslužnog objekta

-  *Upravitelji uslužnog objekta*
-  *Pružatelji usluga*

Nisu pod nadzorom UI-a

Dostaviti informacije o:

-  *Naknadama za pristup uslužnim objektima*
-  *Pružanje usluga u uslužnim objektima*
-  *Tehnički uvjeti za pristup uslužnim objektima*

TEME

1

TRŽIŠTE ŽELJEZNIČKIH USLUGA 2015.

2

IZVJEŠĆE O MREŽI 2017.

3

IZVJEŠĆE O MREŽI OPERATORA USLUŽNIH OBJEKATA LUKA I RT

4

RAZNO

Izvješće o mreži operatora uslužnog objekta luke i robnih terminala


 *Izvješće o mreži operatora uslužnog objekta 2016.*

 *Izmjene i dopune*

 *Na dva službena jezika EU (hrv. i eng.)*

IZVJEŠĆE O MREŽI OPERATORA USLUŽNOG OBJEKTA

U skladu sa Zakonom o željeznici, Luka Rijeka d.d. kao upravitelj uslužnog objekta Luka Rijeka zajedno sa HŽ Cargo d.o.o. kao pružateljem usluge u uslužnom objektu donosi i objavljuje Izvješće o mreži. Svrha Izvješća o mreži je pružiti jedinstven izvor osnovnih informacija koje su potrebne podnositelju zahtjeva za pružanje usluga u uslužnom objektu Luka Rijeka.

 [Izvješće o mreži operatora uslužnog objekta.pdf](#)
PDF FORMAT | 316 KB

Preuzimanje priloga: [Luka Ploče – karta željezničkih kolosijeka \(324 Preuzimanja\)](#)

[Izvješće o mreži operatora uslužnog objekta luke Ploče \(338 Preuzimanja\)](#)

[Duljine kolosijeka i skretnice \(392 Preuzimanja\)](#)

[Network Statement \(197 Preuzimanja\)](#)

[Table of numbers and length of railway tracks \(133 Preuzimanja\)](#)

Izvješće o mreži operatora uslužnog objekta 2016.

U skladu sa Zakonom o željeznici, LUKA ŠIBENIK d.o.o. kao upravitelj uslužnog objekta LUKA ŠIBENIK zajedno sa HŽ Cargo d.o.o. kao pružateljem usluge u uslužnom objektu donosi i objavljuje Izvješće o mreži. Svrha Izvješća o mreži je pružiti jedinstven izvor osnovnih informacija koje su potrebne podnositelju zahtjeva za pružanje usluga u uslužnom objektu Luka Šibenik.

Struktura Izvješća o mreži sadrži opće informacije, uvjete pristupa uslužnom objektu, opis usluga u Luci Šibenik, koje pruža LUKA ŠIBENIK d.o.o. i HŽ Cargo d.o.o. te naknade za pružene usluge.

[Izvješće o mreži operatora uslužnog objekta 2016](#)

OBRAZAC: IZ-ZU-OB-INTS- IoMO_Luka Vukovar (.PDF file)
IZ-ZU-OB-INTS- IoMO_Luka Vukovar (Excel file)

TEME

- 1 TRŽIŠTE ŽELJEZNIČKIH USLUGA 2015.
- 2 IZVJEŠĆE O MREŽI 2017.
- 3 IZVJEŠĆE O MREŽI OPERATORA USLUŽNIH OBJEKATA LUKA I RT
- 4 **RAZNO**

RAZNO

Pitanja ?

HVALA NA POZORNOSTI !

zeljeznica@hakom.hr



HRVATSKA REGULATORNA AGENCIJA
ZA MREŽNE DJELATNOSTI

ROBERTA FRANGEŠA MIHANOVIĆA 9
10110 Zagreb, HRVATSKA
Tel: 01/7007 007
Fax: 01/7007 070
www.hakom.hr